

**defender**  
TRIFLES MAKE PERFECTION



**GAMING CHAIR USER MANUAL**

**ИГРОВОЕ КРЕСЛО. РУКОВОДСТВО ПОЛЬЗОВАТЕЛЯ**

**ROCK**

**ART. 64346 BLACK/RED ЧЕРНЫЙ/КРАСНЫЙ**

**CONTENTS:**  
**СОДЕРЖАНИЕ:**

<b>1. Specifications</b> <i>Технические характеристики</i>	<b>3</b>
<b>2. Chair Parts</b> <i>Комплект поставки</i>	<b>4</b>
<b>3. How to assemble</b> <i>Порядок сборки</i>	<b>8</b>
<b>4. How to use</b> <i>Регулировка кресла</i>	<b>11</b>

**Attention!**  
**Важно!**

**1) Verify all parts before assembly.**

*Перед сборкой проверьте наличие всех деталей.*

**2) The pictures in this guide may not look like your chair, but instruction guide is the same regardless of model.**

*Изображения представлены для общей информации. Детали кресла, принадлежности и этапы установки соответствуют инструкциям руководства.*

**3) Do not use the chair unless all bolts and screws are tight.**

*Не используйте кресло до тех пор, пока не будут затянуты все болты.*

**4) At least every six months check all bolts and screws to ensure they are tight, when the screws and bolts are in loose position. It may cause danger or making noise.**

*Раз в 6 месяцев проверяйте затяжку болтов.*

**5) Do not use the chair as a step stool/ladder.**

*Не вставляйте на кресло ногами.*

**6) Do not use the water to clean the chair, only use dry clean to wipe the dust or use the professional leather clean tool.**

*Не мойте кресло водой, используйте сухую очистку от пыли. Влажную протирку делайте только специальным средством для очистки кожи.*

## 1. SPECIFICATIONS

### ТЕХНИЧЕСКИЕ ХАРАКТЕРИСТИКИ

<b>Model name</b> <i>Название модели</i>	<b>Rock</b>
<b>Chair color</b> <i>Цвет</i>	<b>Black/Red</b> <i>Черный/Красный</i>
<b>Weight capacity</b> <i>Максимальный вес</i>	<b>&lt;120kg</b> <i>&lt;120 кг</i>
<b>Height limit</b> <i>Максимальный рост</i>	<b>&lt;1.8m</b> <i>&lt;1.8 м</i>
<b>Foam type</b> <i>Тип наполнителя</i>	<b>High density moulded foam</b> <i>Полууретан высокой плотности</i>
<b>Frame type</b> <i>Материал рамы</i>	<b>Wooden + metal steel</b> <i>Дерево + сталь</i>
<b>Mechanism type</b> <i>Тип механизма</i>	<b>Double handle adjustment mechanism</b> <i>Регулируемый по высоте и наклону</i>
<b>Rocking mechanism</b> <i>Механизм наклона</i>	<b>3° – 18°</b> <i>3° – 18°</i>
<b>Gas lift class &amp; height</b> <i>Класс газлифта, высота подъема</i>	<b>Level 4, max. 100mm</b> <i>Класс 4, подъем 100 мм</i>
<b>Base size &amp; type</b> <i>Крестовина, размер и материал</i>	<b>350mm, nylon base</b> <i>350 мм, высокопрочный пластик</i>
<b>Caster size &amp; material</b> <i>Колеса, размер и материал</i>	<b>50mm, nylon</b> <i>Диаметр 50 мм, высокопрочный пластик</i>
<b>Cover material</b> <i>Материал покрытия</i>	<b>PVC leather</b> <i>Винилискожа</i>
<b>Overall dimension (W x D x H)</b> <i>Размеры (Ш x Г x В)</i>	<b>60x47x120-130cm</b> <i>60x47x120-130 см</i>
<b>Backrest dimension (W x T x H)</b> <i>Размеры спинки (Ш x Г x В)</i>	<b>60x6x79.5cm</b> <i>60x6x79.5 см</i>
<b>Seat dimension (W x D x H)</b> <i>Размеры сиденья (Ш x Г x В)</i>	<b>48x47x43-53cm</b> <i>48x47x43-53 см</i>
<b>Product weight</b> <i>Вес кресла</i>	<b>16.2kg</b> <i>16.2 кг</i>

**2. CHAIR PARTS**  
*КОМПЛЕКТ ПОСТАВКИ*



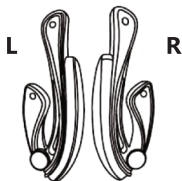
**Part 1 - backrest x 1**

*Деталь 1 - спинка, 1 шт*



**Part 2 - seat x 1**

*Деталь 2 - сиденье, 1 шт*



**Part 3 - armrest x 2**


*Деталь 3 - подлокотник, 2 шт*





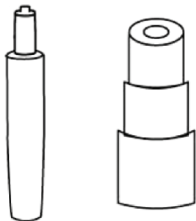
**Part 4 - modular star base x 1**

*Деталь 4 — сборная крестовина, 1 шт*



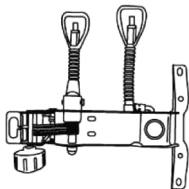
**Part 5 - casters x 5**

*Деталь 5 - колёса, 5 шт*



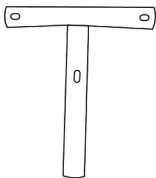
**Part 6 - gas lift and cover x 1**

*Деталь 6 - газлифт с чехлом, 1 шт*



**Part 7 - butterfly mechanism x 1**

*Деталь 7 - регулировочный механизм,  
1 шт*



**Part 8 - backrest mount x 1**

*Деталь 8 - крепление спинки, 1 шт*






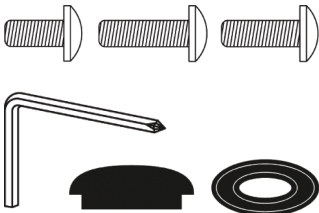
**Part 9 - headrest x 1**

*Деталь 9 - шейная подушка, 1 шт*



**Part 10 - lumbar pillow x 1**

*Деталь 10 - поясничная подушка, 1 шт*

	<p><b>Part 10 - footrest x 1</b> <i>Деталь 11 - подставка для ног, 1 шт</i></p>
	<p><b>Part 12 - footrest mount x 2</b> <i>Деталь 12 - крепление подставки, 2 шт</i></p>
	<p><b>Part 13 - footrest support x 1</b> <i>Деталь 13 - опора подставки, 1 шт</i></p>
	<p><b>Mounting kit x 1</b> <i>Набор крепежа - 1 шт</i></p>

**Please check and ensure the following parts are in the package. If any parts are missing or not included, please call the local distributor for assistance.**

*Проверьте содержимое упаковки и убедитесь в наличии компонентов. Если какой-либо из компонентов отсутствует или не включен в комплект, обратитесь по месту покупки.*

**3. HOW TO ASSEMBLE**  
*ПОРЯДОК СБОРКИ*

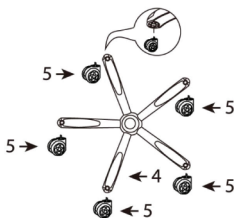
**1. Assemble the star base 4**

*1. Соберите крестовину 4*



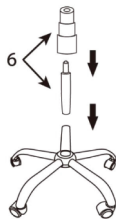
**2. Push and twist the casters A into the star base B.**

*2. Вставьте колеса 5 в крестовину 4 до щелчка.*



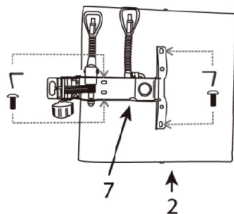
**3. Place the gas lift 6 into the star base 4. Place the gas lift cover over the gas lift.**

*3. Вставьте в крестовину 4 газлифт 6 и наденьте на него чехол*



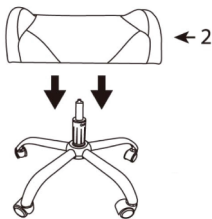
**4. Fasten the butterfly mechanism 7 over the seat 2. Use the screws and hex wrench.**

4. Закрепите регулировочный механизм 7 на нижней стороне сиденья 2 болтами. Используйте ключ.



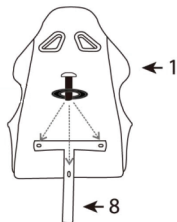
**5. Place the seat 2 on the gas lift**

5. Наденьте сиденье 2 отверстием регулировочного механизма на газлифт



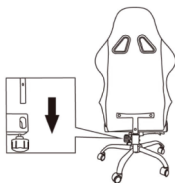
**6. Fasten the backrest mount 8 to the back of the backrest 1 with screws and shims.**

6. Закрепите крепление спинки 8 на задней стороне спинки 1 болтами с шайбами.



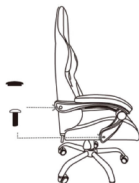
**7. Insert the backrest mount into the hole in the butterfly mechanism and secure it by turning the handle**

*7. Вставьте крепление спинки в отверстие регулировочного механизма и закрепите его, вращая ручку*



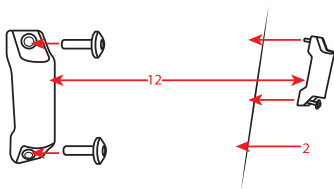
**8. Fasten the armrests with screws. Close the screw holes with caps.**

*8. Закрепите подлокотники болтами. Закройте отверстия болтов заглушками.*



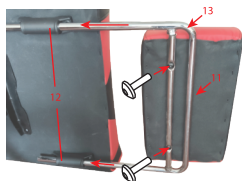
**9. Secure the footrest mounts 12 to the underside of the seat 2 with screws.**

*9. Закрепите на нижней стороне сиденья 2 крепления подставки 12 болтами.*



**10. Secure the footrest 11 with the screws on the footrest support 13. Insert the footrest support into the footrest mounts 12.**

*10. Закрепите подставку для ног 11 болтами на опоре подставки 13. Вставьте опору подставки в крепления подставки 12.*





#### 4. HOW TO USE

##### РЕГУЛИРОВКА КРЕСЛА



**Pull out the footrest.**

*Выдвиньте подставку для ног.*



**Flip the foot pillow over.**

*Переверните подушку для ног.*



**Press the handle A to change the seat height. Press the handle B to change the angle of the backrest.**

*Нажмите на ручку А чтобы изменить высоту сиденья. Нажмите на ручку В чтобы изменить угол наклона спинки.*

Manufacturer: Anji Jifang Furniture Co.,Ltd  
Address: 4th Floor, Bada Logistics Building, Logistics Park, Sunshine Industrial Zone, Dipu Town, Anji County, Zhejiang Province, China. Made in China.  
IMPORTER in EU / Importer / Dovožce / Dovožca / Maahantuojat / Importör / Importatorul / Importeur: Defender Technology OÜ, Betooni str 11, 11415, Tallinn, Estonia.

Изготовитель: Анжи Джифанг Фенича Ко., Лтд  
Адрес: 4 Флор, Бада Лоджистикс Билдинг, Лоджистикс Парк, Саншайн Индастриал Зон, Дипу Таун, Анжи Каунти, Чжэджанг Провинс, Китай. Сделано в Китае.  
Импортер в РФ / организация, уполномоченная на принятие претензий от потребителей: ООО "ТД Компания Дефендер" Адрес: 127055, г. Москва, ул. Суццевская, дом 27, стр. 2, помещение Ш, комната 3, офис 63.

Виробник: Анці Цзифанг Феніче Ко., Лтд. Адреса: 4 флор, Бада Лоджистікс Білдінг, Лоджистікс парк, Саншайн Індастріал зоун, Діпу Таун, Анці Каунті, Чжецзянг Провінс.  
Імпортер в Україні: ТОВ «Виробниче Підприємство "Промислові Системи», адреса: вул. Кирилівська, 40А, м. Київ, 04080, Україна.

Производитель оставляет за собой право изменения комплектации, технических характеристик и внешнего вида товара.  
При наличии механических повреждений претензии по товару не принимаются.  
Гарантийный срок: 6 месяцев. Гарантійний термін: 6 місяців. Кепілдеме 6 ай.  
Срок службы 6 месяцев. Термін служби 6 місяців. Қызмет мерзімі 6 ай.  
Срок годности: 5 лет. Термін придатності 5 років. Жарамдылық мерзімі 5 жыл.  
Зберігати в інтервалі температур від -5 до +40 градусів Цельсія та відносній вологості не більше 80%.

Дата изготовления (месяц, год) и номер партии указаны на упаковке.

[www.defender-global.com](http://www.defender-global.com)