

**defender**  
TRIFLES MAKE PERFECTION



**GAMING CHAIR USER MANUAL**

**ИГРОВОЕ КРЕСЛО. РУКОВОДСТВО ПОЛЬЗОВАТЕЛЯ**

**SHARK**

**ART. 64348 BLACK/RED ЧЕРНЫЙ/КРАСНЫЙ**

**CONTENTS:**  
**СОДЕРЖАНИЕ:**

<b>1. Specifications</b>	
<i>Технические характеристики</i>	3
<b>2. Chair Parts</b>	
<i>Комплект поставки</i>	4
<b>3. How to assemble</b>	
<i>Порядок сборки</i>	6
<b>4. How to use</b>	
<i>Регулировка кресла</i>	8

**Attention!**  
**Важно!**

**1) Verify all parts before assembly.**

*Перед сборкой проверьте наличие всех деталей.*

**2) The pictures in this guide may not look like your chair, but instruction guide is the same regardless of model.**

*Изображения представлены для общей информации и могут отличаться от реального внешнего вида деталей.*

**3) Do not use the chair unless all bolts and screws are tight.**

*Не используйте кресло до тех пор, пока не будут затянуты все болты.*

**4) At least every six months check all bolts and screws to ensure they are tight, when the screws and bolts are in loose position. It may cause danger or making noise.**

*Раз в 6 месяцев проверяйте затяжку болтов.*

**5) Do not use the chair as a step stool/ladder.**

*Не вставляйте на кресло ногами.*

**6) Do not use the water to clean the chair, only use dry clean to wipe the dust or use the professional leather clean tool.**


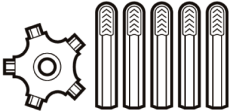



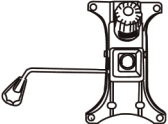
*Не мойте кресло водой, используйте сухую очистку от пыли. Влажную протирку делайте только специальным средством для очистки кожи.*

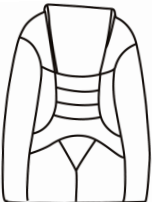

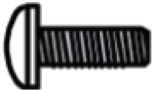


## 1. SPECIFICATIONS

### ТЕХНИЧЕСКИЕ ХАРАКТЕРИСТИКИ

<b>Model name</b> <i>Название модели</i>	<b>Shark</b>
<b>Chair color</b> <i>Цвет</i>	<b>Black/Red</b> <i>Черный/Красный</i>
<b>Chair size</b> <i>Размер кресла</i>	<b>Small</b> <i>Маленькое</i>
<b>Weight capacity</b> <i>Максимальный вес</i>	<b>&lt; 120 kg</b> <i>&lt; 120 кг</i>
<b>Height limit</b> <i>Максимальный рост</i>	<b>&lt;1.8 m</b> <i>&lt;1.8 м</i>
<b>Foam type</b> <i>Тип наполнителя</i>	<b>High density foam</b> <i>Полууретан высокой плотности</i>
<b>Frame type</b> <i>Материал рамы</i>	<b>Wooden</b> <i>Дерево + сталь</i>
<b>Mechanism type</b> <i>Тип механизма</i>	<b>Butterfly mechanism</b> <i>Топ-ган</i>
<b>Gas lift class &amp; height</b> <i>Класс газлифта, высота подъема</i>	<b>Level 3, Max 100L</b> <i>Класс 3, подъем 100 мм</i>
<b>Base size &amp; type</b> <i>Крестовина, размер и материал</i>	<b>350mm, Nylon base</b> <i>350 мм, высокопрочный пластик</i>
<b>Caster size &amp; material</b> <i>Колеса, размер и материал</i>	<b>50mm PU casters</b> <i>Диаметр 50 мм, высокопрочный пластик</i>
<b>Cover material</b> <i>Материал покрытия</i>	<b>Fabric mesh</b> <i>Тканевая сетка</i>
<b>Overall dimension (W x D x H)</b> <i>Размеры (Ш x Г x В)</i>	<b>44*50*85-95 cm</b> <i>44*50*85-95 см</i>
<b>Backrest dimension (W x T x H)</b> <i>Размеры спинки (Ш x Г x В)</i>	<b>44x4x42.5 cm</b> <i>44x4x42.5 см</i>
<b>Seat dimension (W x D x H)</b> <i>Размеры сиденья (Ш x Г x В)</i>	<b>48x47x43-53 cm</b> <i>48x47x43-53 см</i>
<b>Product weight</b> <i>Вес кресла</i>	<b>8 kg</b> <i>8 кг</i>

**2. CHAIR PARTS**  
*КОМПЛЕКТ ПОСТАВКИ*

	<p><b>Casters x 5</b> <i>Колёса, 5 шт</i></p>
	<p><b>Modular star base x 1</b> <i>Сборная крестовина, 1 шт</i></p>
	<p><b>Gas lift x 1</b> <i>Газлифт, 1 шт</i></p>
	<p><b>Gas lift cover x 1</b> <i>Чехол газлифта, 1 шт</i></p>
	<p><b>Seat x 1</b> <i>Сиденье, 1 шт</i></p>
	<p><b>Butterfly mechanism x 1</b> <i>Механизм Топ-ган, 1 шт</i></p>

	<b>Backrest x 1</b> <i>Спинка, 1 шт</i>
	<b>Armrest x 2 (LxR)</b> <i>Подлокотники, 2 шт (левый и правый)</i>
	<b>Screw M6x20mm x 12</b> <i>Болт M6x20 мм, 12 шт</i>
	<b>Hex wrench x 1</b> <i>Шестигранный ключ, 1 шт</i>
	<b>Cap x 8 pcs</b> <i>Заглушка, 8 шт</i>

**Please check and ensure the following parts are in the package. If any parts are missing or not included, please call the local distributor for assistance.**

*Проверьте содержимое упаковки и убедитесь в наличии компонентов. Если какой-либо из компонентов отсутствует или не включен в комплект, обратитесь по месту покупки.*

### 3. HOW TO ASSEMBLE

#### ПОРЯДОК СБОРКИ

#### 1. Assemble the star base

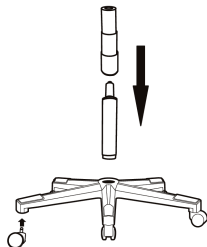
##### 1. Соберите крестовину

How to assemble the star base, watch the video, link here:  
Видеоролик по сборке крестовины кресла смотри по ссылке:



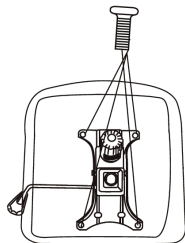
#### 2. Push and twist the casters into the star base. Place the gas lift into the star base. Place the gas lift cover over the gas lift.

2. Вставьте колеса в крестовину до щелчка. Переверните крестовину, вставьте в нее газлифт и наденьте на него чехол.



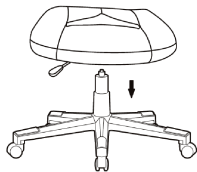
#### 3. Fasten the butterfly mechanism over the seat. Use the screws.

3. Закрепите механизм «Топ-ган» на нижней стороне сиденья болтами.



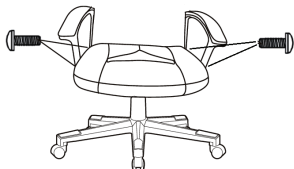
**4. Place the seat on the gas lift**

*4. Наденете сиденье отверстием механизма на газлифт*



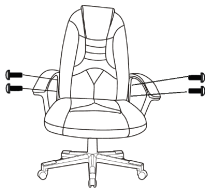
**5. Fasten the armrests with screws.**

*5. Закрепите подлокотники болтами.*



**6. Fasten the backrest on the armrests with screws.**

*6. Закрепите спинку на подлокотниках болтами.*



**7. Close the holes with caps**


*7. Закройте отверстия заглушками.*



#### **4. HOW TO USE** **РЕГУЛИРОВКА КРЕСЛА**

**You can change the height of the chair and angle of the seat by the butterfly mechanism.**

*При помощи регулировочного механизма Вы можете изменить высоту сиденья, а также откидываться в кресле.*



**Turn 1 the handle for the change the height.**

*Поворотом 1 ручки изменяйте высоту кресла.*

**Move 2 handle outwards to change the angle of the seat. Move it back for to fix the previous position.**

*Движение 2 ручки наружу освобождает механизм качания и позволяет откидываться в кресле. Движение 2 ручки внутрь фиксирует кресло в первоначальном положении.*

**Rotate the knob 3 to change the hardness of the butterfly mechanism.**

*Вращение регулятора жесткости 3 против часовой стрелки позволяет сделать механизм качания мягче, по часовой — жестче.*



Manufacturer: Anji Jifang Furniture Co.,Ltd  
Address: 4th Floor, Bada Logistics Building, Logistics Park, Sunshine Industrial Zone, Dipu Town, Anji County, Zhejiang Province, China. Made in China.  
IMPORTER in EU / Importer / Dovožce / Dovožca / Maahantuojat / Importör / Importatorul / Importeur: Defender Technology OÜ, Betooni str 11, 11415, Tallinn, Estonia.

Изготовитель: Анжи Джифанг Фенича Ко., Лтд  
Адрес: 4 Флор, Бада Лоджистикс Билдинг, Лоджистикс Парк, Саншайн Индастриал Зон, Дипу Таун, Анжи Каунти, Чжэджянг Провинс, Китай. Сделано в Китае.  
Импортер в РФ / организация, уполномоченная на принятие претензий от потребителей: ООО "ТД Компания Дефендер" Адрес: 127055, г. Москва, ул. Суцеская, дом 27, стр. 2, помещение III, комната 3, офис 63.

Виробник: Анці Цзифанг Феніче Ко., Лтд. Адреса: 4 флор, Бада Лоджистікс Білдінг, Лоджистікс парк, Саншайн Індастріал зоун, Діпу Таун, Анці Каунті, Чжецзянг Провінс. Імпортер в Україні: ТОВ «Виробниче Підприємство "Промислові Системи"», адреса: вул. Кирилівська, 40А, м. Київ, 04080, Україна.

Производитель оставляет за собой право изменения комплектации, технических характеристик и внешнего вида товара.  
При наличии механических повреждений претензии по товару не принимаются.  
Гарантийный срок: 6 месяцев. Гарантійний термін: 6 місяців. Кепілдеме 6 ай.  
Срок службы 6 месяцев. Термін служби 6 місяців. Қызмет мерзімі 6 ай.  
Срок годности: 5 лет. Термін придатності 5 років. Жарамдылық мерзімі 5 жыл.  
Зберігати в інтервалі температур від -5 до +40 градусів Цельсія та відносній вологості не більше 80%.

Дата изготовления (месяц, год) и номер партии указаны на упаковке.

[www.defender-global.com](http://www.defender-global.com)